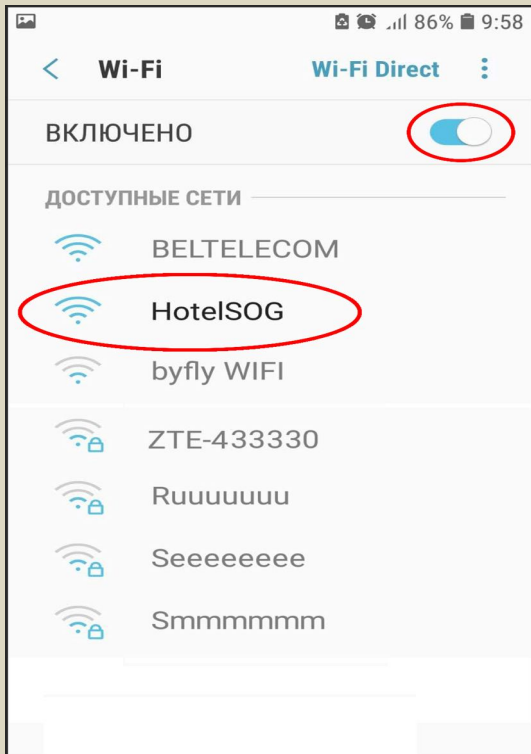
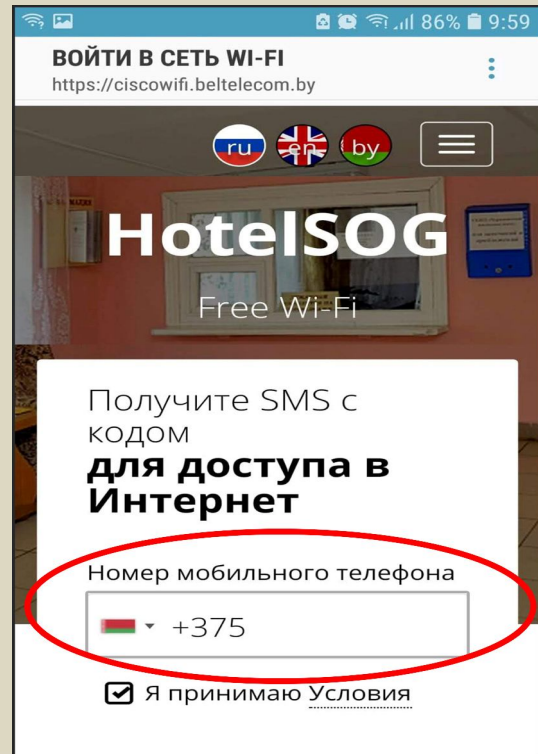


Подключение к Wi-Fi FREE сети гостиницы «Сож»

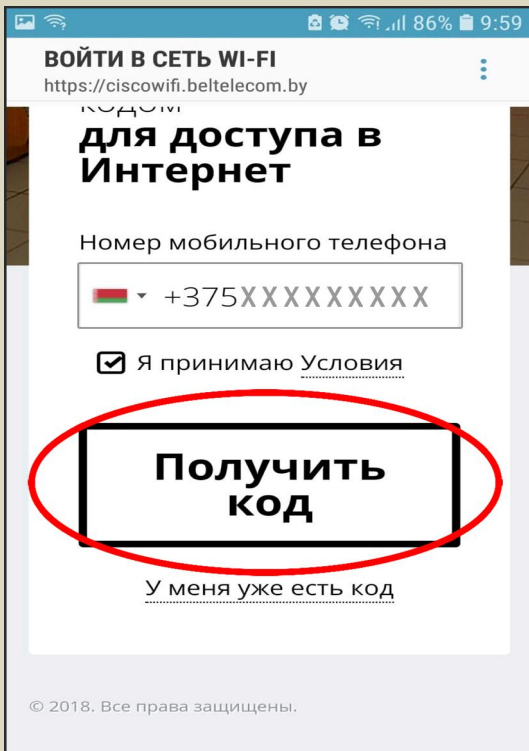
1. В настройках Вашего устройства (ноутбук, планшет, смартфон) включите Wi-Fi, выберите сеть «HotelSOG» и подключитесь к ней. *



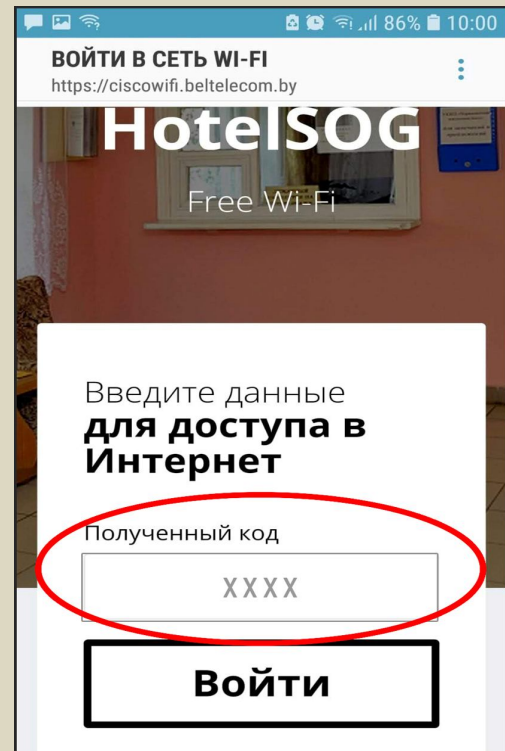
2. В всплывающем окне введите номер своего мобильного телефона в международном формате.



3. В нижней части окна отметьте галочкой «Я принимаю условия» и нажмите кнопку «Получить код».



4. На мобильный телефон придет SMS-сообщение с кодом доступа. Введите этот код в поле «Полученный код» и нажмите кнопку «Войти». Можно пользоваться интернетом.



* Если после подключения к сети «HotelSOG» не появляется всплывающее окно (п.2), а статус подключения меняется на «Подключено без Интернета», то нужно открыть браузер на своем устройстве и ввести адрес любого <http://сайт>. Откроется страница с приглашением ввести номер телефона (п.2). Переходим к п. 3 и т.д.